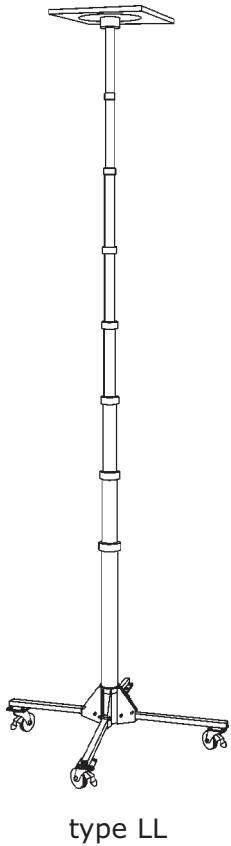




## Monte-charges pneumatiques



Pour les charges légères d'un poids maximum de 125 kg, nous vous proposons notre gamme LL.

Ce monte-charge pneumatique vous permet de monter votre charge de façon silencieuse et sans paliers et de le soutenir, afin d'effectuer vos montages confortablement.

Disponible en 2 versions : jusqu'à 3,20 mètres; ou jusqu'à 4,60 mètres.

Egalement disponible en combinaison avec un compresseur hyper-silencieux.

### Applications



... pour les charges légères



... pour soutenir une charge en hauteur



... pour effectuer vos montages confortablement



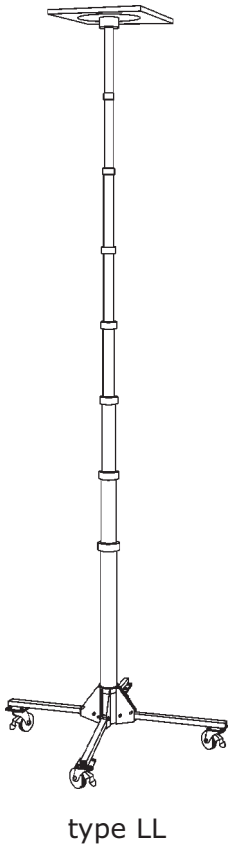
2 versions : jusqu'à 3,20 mètres; ou jusqu'à 4,60 mètres



# Monte-charges pneumatiques

## Spécifications

### GENERAL



... compact, pendant les travaux comme pendant le transport.



La manette permet de commander aussi bien le mouvement ascendant que le mouvement descendant. Les deux mouvements peuvent être dosés et effectués sans paliers. La facilité d'utilisation en seule main.

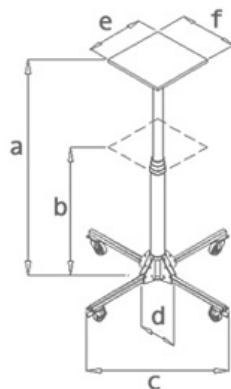


Ce monte-charge ne se compose que de trois éléments principaux, ce qui en fait un appareil compact et facile à transporter. Le vérin principal en combinaison avec le tuyau/la manette de commande et le plateau deviennent un monte-charge pneumatique en quelques secondes.



Les quatre appuis rabattables sur roulettes peuvent être rabattus et déployés facilement grâce à un raccord à goupille. Le raccord de tuyau et la soupape de surpression se trouvent bien protégés au centre, sur le châssis.

- vitesse de montée réglable sans palier
- protection incorporée contre les surcharges
- hauteur de construction à partir de 0.99 mètres
- pression de travail max. nécessaire 6,5 bars
- dimensions de transport extrêmement compactes
- installation sans outils
- 4 roues pivotantes à frein



type	cap	a	b	c	d	e	f	poïds
<b>LLC 320</b>	125	3190	1060	970	320	490	490	28
<b>LL 460</b>	125	4680	1310	970	320	490	490	32

poïds en kg, dimensions en mm