



Stempelloze hoogwerker



type: PHCHI




De Alp-lift stempelloze hoogwerker, type PHCHI, is de jongste telg in de lijn van vele en bekende hoogwerkers. De vraag naar een stempelloze machine is hiermee beantwoord en het resultaat mag er zijn.

Door een palletwagen in te passen is het compact manoeuvreren gegarandeerd waarbij de grote wielen zorgen voor een optimaal comfort zodat kleine obstakels (drempels etc.) moeiteloos genomen kunnen worden.

Een uiterst slimme constructie zorgt ervoor dat transport wordt belemmerd tijdens het gebruik van de hoogwerker.

De transportmaten zijn zodanig uitgevallen dat de meeste modellen gewoon door een standaard deuropening gereden kunnen worden.

Alp-lift is ervan overtuigd met de PHCHI een antwoord te hebben gegeven op de vraag naar een stempelloze machine die voldoet aan de normen die gelden in elke doelgroep zoals theaters, industrie, onderhoud, schoonmaakwerkzaamheden etc.

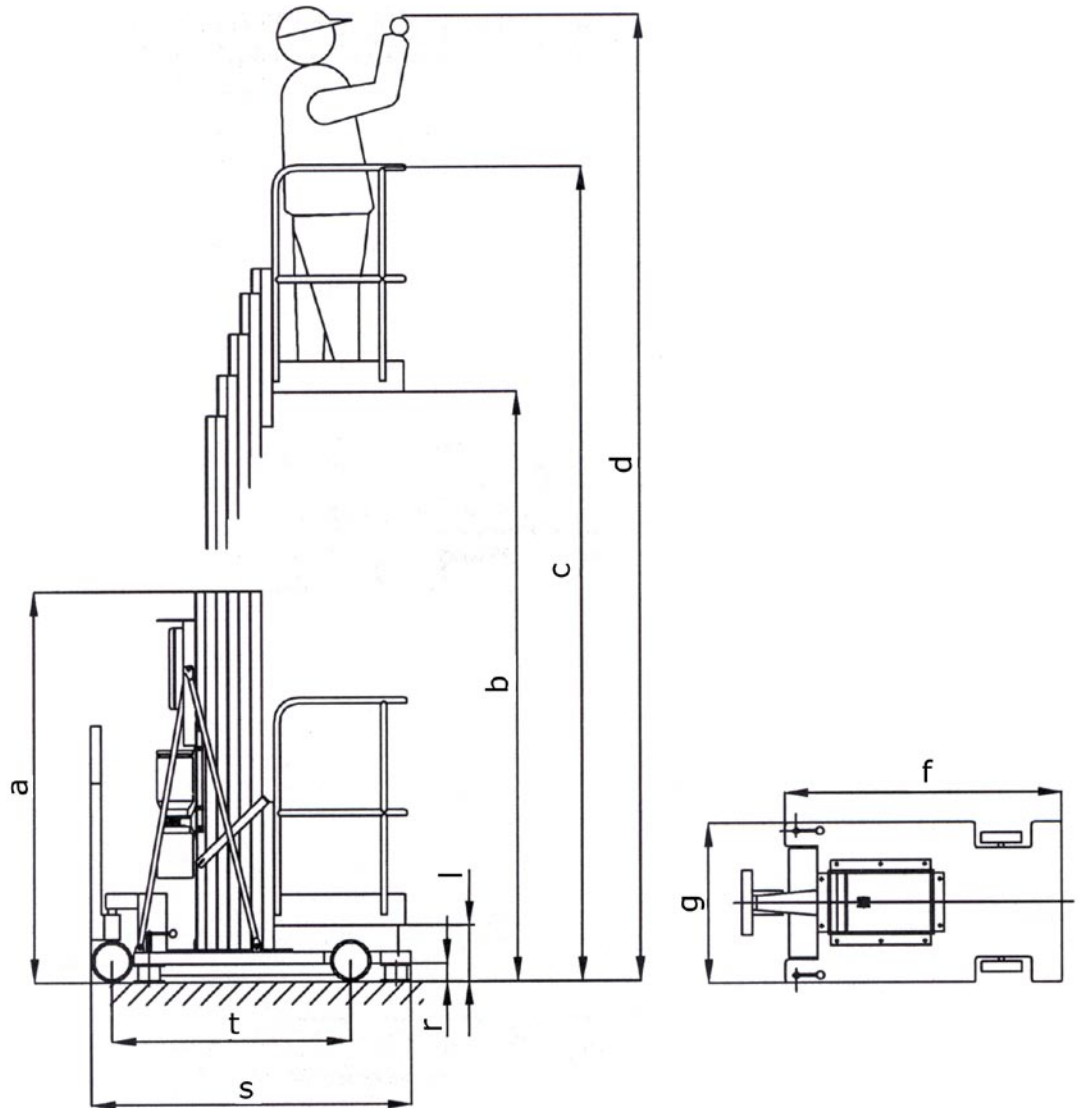




Stempelloze hoogwerker



type: PHCHI



type	cap	a	b	c	d	f	g	l	r	s	t (min)	gewicht
PHCHI 650	160	1950	4500	5500	6500	1370	790	320	105-125	1610	1180	675
PHCHI 800	160	1950	6000	7000	8000	1370	790	320	105-125	1610	1180	695
PHCHI 940	160	1950	7390	8490	9390	1370	790	320	105-125	1610	1180	715
PHCHI 1100	150	1950	8810	9910	10810	1430	890	320	105-125	1670	1180	825

gewichten in kg, maten in mm